

## INSUFLOOR ALU - RECHTE KANTEN

### INSUFLOOR ALU - BORDS DROITS


 $\lambda_D: 0,022 \text{ W/mK (CE)}$ 

	Referentie Référence	Dikte Ep.	Afmeting Dimensions	St/pak Pcs/paq	Colli Colis	St/pal Pcs/pal	m <sup>2</sup> /pal m <sup>2</sup> /pal	R <sub>D</sub> R <sub>D</sub>	MOQ QMC	Prijs/m <sup>2</sup> Prix/m <sup>2</sup>
	06C040	40 mm	1200 x 600 mm	12	8,64 m <sup>2</sup>	120	86,40	1,80	100 m <sup>2</sup>	€ 12,06
	06C050	50 mm	1200 x 600 mm	10	7,20 m <sup>2</sup>	100	72,00	2,25		€ 14,27
	06C060	60 mm	1200 x 600 mm	7	5,04 m <sup>2</sup>	84	60,48	2,70	100 m <sup>2</sup>	€ 16,45
	06C070	70 mm	1200 x 600 mm	6	4,32 m <sup>2</sup>	72	51,84	3,15	100 m <sup>2</sup>	€ 18,38
	06C080	80 mm	1200 x 600 mm	6	4,32 m <sup>2</sup>	60	43,20	3,60		€ 20,78
	06C090	90 mm	1200 x 600 mm	5	3,60 m <sup>2</sup>	50	36,00	4,05		€ 22,48
	06C100	100 mm	1200 x 600 mm	5	3,60 m <sup>2</sup>	50	36,00	4,50	100 m <sup>2</sup>	€ 23,82
	06C110	110 mm	1200 x 600 mm	4	2,88 m <sup>2</sup>	40	28,80	5,00		€ 25,59
	06C120	120 mm	1200 x 600 mm	4	2,88 m <sup>2</sup>	40	28,80	5,45		€ 28,14
	06C0401	40 mm	2400 x 1200 mm	9	25,92 m <sup>2</sup>	54	155,52	1,80	100 m <sup>2</sup>	€ 12,06
	06C0501	50 mm	2400 x 1200 mm	7	20,16 m <sup>2</sup>	42	120,96	2,25	100 m <sup>2</sup>	€ 14,27
	06C0601	60 mm	2400 x 1200 mm	6	17,28 m <sup>2</sup>	36	103,68	2,70		€ 16,45
	06C0701	70 mm	2400 x 1200 mm	5	14,40 m <sup>2</sup>	35	100,80	3,15	100 m <sup>2</sup>	€ 18,38
	06C0801	80 mm	2400 x 1200 mm	5	14,40 m <sup>2</sup>	30	86,40	3,60		€ 20,78
	06C0901	90 mm	2400 x 1200 mm	4	11,52 m <sup>2</sup>	28	80,64	4,05		€ 22,48
	06C1001	100 mm	2400 x 1200 mm	4	11,52 m <sup>2</sup>	24	69,12	4,50	100 m <sup>2</sup>	€ 23,82
	06C1101	110 mm	2400 x 1200 mm	4	8,64 m <sup>2</sup>	20	57,60	5,00		€ 25,59
	06C1201	120 mm	2400 x 1200 mm	3	8,64 m <sup>2</sup>	18	51,84	5,45		€ 28,14


## INSUWALL 4 X TAND-EN-GROEF

### INSUWALL 4 X RAINURE ET LANGUETTE

 $\lambda_D: 0,022 \text{ W/mK (CE)}$ 


	Referentie Référence	Dikte Ep.	Afmeting Dimensions	St/pak Pcs/paq	Colli Colis	St/pal Pcs/pal	m <sup>2</sup> /pal m <sup>2</sup> /pal	R <sub>D</sub> R <sub>D</sub>	MOQ QMC	Prijs/m <sup>2</sup> Prix/m <sup>2</sup>
	06A040	40 mm	1200 x 600 mm	12	8,64 m <sup>2</sup>	120	86,40	1,80		€ 12,07
	06A050	50 mm	1200 x 600 mm	10	7,20 m <sup>2</sup>	100	72,00	2,25		€ 14,42
	06A060	60 mm	1200 x 600 mm	7	5,04 m <sup>2</sup>	84	60,48	2,70		€ 16,17
	06A070	70 mm	1200 x 600 mm	6	4,32 m <sup>2</sup>	72	51,84	3,15		€ 18,02
	06A080	80 mm	1200 x 600 mm	6	4,32 m <sup>2</sup>	60	43,20	3,60		€ 20,39
	06A090	90 mm	1200 x 600 mm	5	3,60 m <sup>2</sup>	50	36,00	4,05		€ 22,05
	06A100	100 mm	1200 x 600 mm	5	3,60 m <sup>2</sup>	50	36,00	4,50		€ 23,35
	06A110	110 mm	1200 x 600 mm	4	2,88 m <sup>2</sup>	40	28,80	5,00		€ 25,12
	06A120	120 mm	1200 x 600 mm	4	2,88 m <sup>2</sup>	40	28,80	5,45		€ 27,60
	06A130	130 mm	1200 x 600 mm	3	2,16 m <sup>2</sup>	36	25,92	5,85		€ 30,23
	06A140	140 mm	1200 x 600 mm	4	2,88 m <sup>2</sup>	32	23,04	6,35		€ 32,77
	06A150	150 mm	1200 x 600 mm	3	2,16 m <sup>2</sup>	30	21,60	6,80	100 m <sup>2</sup>	€ 35,05
	06A160	160 mm	1200 x 600 mm	3	2,16 m <sup>2</sup>	30	21,60	7,25	100 m <sup>2</sup>	€ 37,42
	06A180	180 mm	1200 x 600 mm	3	2,16 m <sup>2</sup>	24	17,28	8,15	100 m <sup>2</sup>	€ 42,11

**INSUROOF ALU - RECHTE KANTEN**
**INSUROOF ALU - BORDS DROITS**
 $\lambda_D: 0,022 \text{ W/mK (CE)}$ 


	Referentie Référence	Dikte Ep.	Afmeting Dimensions	St/pak Pcs/paq	Colli Colis	St/pal Pcs/pal	m <sup>2</sup> /pal m <sup>2</sup> /pal	R <sub>D</sub> R <sub>D</sub>	MOQ QMC	Prijs/m <sup>2</sup> Prix/m <sup>2</sup>
	06B020	20 mm	1200 x 600 mm	25	18,00 m <sup>2</sup>	250	180,00	0,90		€ 8,40
	06B030	30 mm	1200 x 600 mm	14	10,08 m <sup>2</sup>	140	100,80	1,35		€ 9,82
	06B040	40 mm	1200 x 600 mm	12	8,64 m <sup>2</sup>	120	86,40	1,80		€ 11,59
	06B050	50 mm	1200 x 600 mm	10	7,20 m <sup>2</sup>	100	72,00	2,25		€ 13,71
	06B060	60 mm	1200 x 600 mm	7	5,04 m <sup>2</sup>	84	60,48	2,70		€ 15,81
	06B070	70 mm	1200 x 600 mm	6	4,32 m <sup>2</sup>	72	51,84	3,15		€ 17,67
	06B080	82 mm	1200 x 600 mm	6	4,32 m <sup>2</sup>	60	43,20	3,60		€ 19,97
	06B090	95 mm	1200 x 600 mm	5	3,60 m <sup>2</sup>	50	36,00	4,05		€ 21,61
	06B100	100 mm	1200 x 600 mm	5	3,60 m <sup>2</sup>	50	36,00	4,50		€ 22,89
	06B110	110 mm	1200 x 600 mm	4	2,88 m <sup>2</sup>	40	28,80	5,00		€ 24,59
	06B120	120 mm	1200 x 600 mm	4	2,88 m <sup>2</sup>	40	28,80	5,45		€ 26,51
	06B130	130 mm	1200 x 600 mm	3	2,16 m <sup>2</sup>	36	25,92	5,85		€ 29,66
	06B140	140 mm	1200 x 600 mm	4	2,88 m <sup>2</sup>	32	23,04	6,35		€ 31,42
	06B150	150 mm	1200 x 600 mm	4	2,16 m <sup>2</sup>	32	21,60	6,80		€ 34,37
	06B160	160 mm	1200 x 600 mm	3	2,16 m <sup>2</sup>	30	21,60	7,25		€ 36,67
	06B180	180 mm	1200 x 600 mm	3	2,16 m <sup>2</sup>	30	21,60	8,15		€ 40,40
	06B0201	20 mm	2400 x 1200 mm	16	46,08 m <sup>2</sup>	112	322,56	0,90		€ 8,40
	06B0301	30 mm	2400 x 1200 mm	12	34,56 m <sup>2</sup>	84	241,92	1,35		€ 9,82
	06B0401	40 mm	2400 x 1200 mm	9	25,92 m <sup>2</sup>	63	181,44	1,80		€ 11,59
	06B0501	50 mm	2400 x 1200 mm	7	20,16 m <sup>2</sup>	49	141,12	2,25		€ 13,71
	06B0601	60 mm	2400 x 1200 mm	6	17,28 m <sup>2</sup>	42	120,96	2,70		€ 15,81
	06B0701	70 mm	2400 x 1200 mm	5	14,40 m <sup>2</sup>	35	100,80	3,15		€ 17,67
	06B0801	82 mm	2400 x 1200 mm	5	14,40 m <sup>2</sup>	30	86,40	3,60		€ 19,97
	06B0901	95 mm	2400 x 1200 mm	4	11,52 m <sup>2</sup>	28	80,64	4,05		€ 21,61
	06B1001	100 mm	2400 x 1200 mm	4	11,52 m <sup>2</sup>	24	69,12	4,50		€ 22,89
	06B1101	110 mm	2400 x 1200 mm	3	8,64 m <sup>2</sup>	21	60,48	5,00		€ 24,59
	06B1201	120 mm	2400 x 1200 mm	3	8,64 m <sup>2</sup>	18	51,84	5,45		€ 26,51
	06B1301	130 mm	2400 x 1200 mm	3	8,64 m <sup>2</sup>	18	51,84	5,85		€ 29,66
	06B1401	140 mm	2400 x 1200 mm	4	11,52 m <sup>2</sup>	16	46,08	6,45		€ 31,42
	06B1501	150 mm*	2400 x 1200 mm	4	8,64 m <sup>2</sup>	16	43,20	6,80	<b>100 m<sup>2</sup></b>	€ 34,37
	06B1601	160 mm*	2400 x 1200 mm	3	8,64 m <sup>2</sup>	15	43,20	7,25		€ 36,67
	06B1801	180 mm	2400 x 1200 mm	3	8,64 m <sup>2</sup>	15	43,20	8,15		€ 40,40

\* voorzien van sponning aan vier zijden

\* pourvus de bords à battées

**INSUROOF ALU XL SARKING - TAND EN GROEF AAN 4 ZIJDEN**
**INSUROOF ALU XL TOIT EN PENTE - RAINURE ET LANGUETTE SUR LES 4 CÔTÉS**
 $\lambda_D: 0,022 \text{ W/mK (CE)}$ 


Referentie Référence	Dikte Ep.	Afmeting Dimensions	St/pak Pcs/paq	Colli Colis	St/pal Pcs/pal	m <sup>2</sup> /pal m <sup>2</sup> /pal	R <sub>D</sub> R <sub>D</sub>	MOQ QMC	Prijs/m <sup>2</sup> Prix/m <sup>2</sup>
06D100	100 mm	2400 x 1200 mm	4	11,52 m <sup>2</sup>	24	69,12	4,50		€ 26,71
06D120	120 mm	2400 x 1200 mm	3	8,64 m <sup>2</sup>	21	60,48	5,45		€ 31,59
06D140	140 mm	2400 x 1200 mm	4	11,52 m <sup>2</sup>	16	46,08	6,35	<b>2000m<sup>2</sup></b>	€ 37,48
06D160	160 mm	2400 x 1200 mm	3	8,64 m <sup>2</sup>	15	43,20	7,25	<b>2000m<sup>2</sup></b>	€ 42,82

**INSUROOF ALU AFSCHOT - RECHTE KANTEN**
**INSUROOF ALU PENTE - BORDS DROITS**
 $\lambda_D: 0,022 \text{ W/mK (CE)}$ 


Referentie Référence	Dikte Ep.	Afschot Pente	Afmeting Dimensions	St/pak Pcs/paq	Colli Colis	St/pal Pcs/pal	m <sup>2</sup> /pal m <sup>2</sup> /pal	R <sub>D</sub> R <sub>D</sub>	Prijs/m <sup>2</sup> Prix/m <sup>2</sup>
06BS3040	10 mm	30/40	1200 x 1200 mm	12	17,28	72	103,68	1,60	€ 18,32
06BS4050	10 mm	40/50	1200 x 1200 mm	10	14,40	50	72	2,05	€ 21,70
06BS5060	10 mm	50/60	1200 x 1200 mm	8	11,52	40	57,60	2,50	€ 25,02
06BS6070	10 mm	60/70	1200 x 1200 mm	6	8,64	36	51,84	2,95	€ 27,94
06BS7080	10 mm	70/80	1200 x 1200 mm	6	8,64	30	43,20	3,40	€ 31,62
06BS8090	10 mm	80/90	1200 x 1200 mm	4	5,76	28	40,32	3,85	€ 34,19
06BS90100	10 mm	90/100	1200 x 1200 mm	4	5,76	24	34,56	4,30	€ 36,21
06BS100110	10 mm	100/110	1200 x 1200 mm	4	5,76	24	34,56	4,75	€ 38,91
06BS110120	10 mm	110/120	1200 x 1200 mm	4	5,76	20	28,80	5,20	€ 42,74
06BS3045	15 mm	30/45	1200 x 1200 mm	12	17,28	60	86,40	1,70	€ 18,32
06BS4560	15 mm	45/60	1200 x 1200 mm	8	11,52	48	69,12	2,35	€ 25,02
06BS6075	15 mm	60/75	1200 x 1200 mm	6	8,64	36	51,84	3,05	€ 27,94
06BS7590	15 mm	75/90	1200 x 1200 mm	6	8,64	30	43,20	3,75	€ 34,19
06BS90105	15 mm	90/105	1200 x 1200 mm	4	5,76	24	34,56	4,40	€ 36,21
06BS105120	15 mm	105/120	1200 x 1200 mm	4	5,76	20	28,80	5,10	€ 42,74
06BS3050	20 mm	30/50	1200 x 1200 mm	12	17,28	60	86,4	1,80	€ 24,11
06BS5070	20 mm	50/70	1200 x 1200 mm	8	11,52	40	57,6	2,70	€ 31,04
06BS7090	20 mm	70/90	1200 x 1200 mm	6	8,64	30	43,2	3,60	€ 37,98
06BS90110	20 mm	90/110	1200 x 1200 mm	4	5,76	24	34,56	4,50	€ 43,23
06BS110130	20 mm	110/130	2400 x 1200 mm	4	5,76	20	28,8	5,45	€ 51,74